

Số: 144 /2021-CBTT

**CÔNG BỐ THÔNG TIN TRÊN CÔNG THÔNG TIN ĐIỆN TỬ CỦA ỦY
BAN CHỨNG KHOÁN NHÀ NƯỚC VÀ SGDCK TP.HCM**

**Kính gửi: Ủy ban Chứng khoán Nhà nước
Sở Giao dịch Chứng khoán TP HCM**

Tên CTQLQ: **CTY CP QUẢN LÝ QUỸ ĐẦU TƯ DRAGON CAPITAL VIỆT NAM**

Tên Quỹ ETF niêm yết: **Quỹ ETF VFMVN DIAMOND**

Mã chứng khoán: **FUEVFNVD**

Địa chỉ trụ sở chính: Phòng 1701-04, Lầu 17, Tòa nhà Mê Linh Point, 02 Ngô Đức Kế,
Quận 1, TP. HCM

Điện thoại: 08-3825 1488

Fax: 08-3825 1477

Người thực hiện CBTT: **NGUYỄN MINH ĐĂNG KHÁNH**

Chức vụ: Phó tổng Giám đốc

Loại thông tin công bố: 24 giờ bất thường theo yêu cầu định kỳ

Nội dung thông tin công bố: Báo cáo tổng kết hoạt động quản lý Quỹ năm 2020

Thông tin này đã được công bố trên trang thông tin điện tử của quỹ ETF/công ty quản lý quỹ vào ngày 11/03/2021 tại đường dẫn <http://dcvfm.com.vn> của quỹ ETF/công ty quản lý quỹ.

Chúng tôi xin cam kết các thông tin công bố trên đây là đúng sự thật và hoàn toàn chịu trách nhiệm trước pháp luật về nội dung các thông tin đã công bố.

Tp.HCM, ngày 11 tháng 03 năm 2021

Người công bố thông tin

(Ký tên, ghi rõ họ tên, chức vụ, đóng dấu)



NGUYỄN MINH ĐĂNG KHÁNH
Phó tổng Giám đốc

PHỤ LỤC XXV

MẪU BÁO CÁO TỔNG KẾT HOẠT ĐỘNG QUẢN LÝ QUỸ/CÔNG TY ĐẦU TƯ CHỨNG KHOÁN BÁN NIÊN, NĂM

(Ban hành kèm theo Thông tư số 98/2020/TT-BTC ngày 16 tháng 11 năm 2020 của Bộ trưởng Bộ Tài chính)

**CÔNG TY CỔ PHẦN QUẢN LÝ
QUỸ ĐẦU TƯ DRAGON
CAPITAL VIỆT NAM**

**CỘNG HÒA XÃ HỘI CHỦ NGHĨA VIỆT NAM
Độc lập - Tự do - Hạnh phúc**

Số:

Tp HCM, ngày 11 tháng 03 năm 2021

BÁO CÁO TỔNG KẾT HOẠT ĐỘNG QUẢN LÝ QUỸ

Năm 2020

1. Thông tin về quỹ

a) Tên của quỹ, loại hình quỹ : **QUỸ ETF VFMVN DIAMOND**

b) Mục tiêu đầu tư của quỹ :

Mục tiêu của Quỹ là mô phỏng gần nhất có thể về biến động (performance) của chỉ số VN DIAMOND

Quỹ ETF VFMVN DIAMOND sử dụng chiến lược đầu tư thụ động để thực hiện mục tiêu đầu tư đã định trước. Khi danh mục chứng khoán của chỉ số tham chiếu có sự thay đổi thì Quỹ ETF VFMVN DIAMOND sẽ thực hiện điều chỉnh danh mục của Quỹ để phù hợp với danh mục của chỉ số tham chiếu về cơ cấu và tỷ trọng tài sản. Quỹ sẽ hướng đến việc có kết quả tương đồng với chỉ số tham chiếu và không thực hiện chiến lược phòng thủ khi thị trường giảm hay hiện thực hóa lợi nhuận khi thị trường được định giá quá cao. Việc đầu tư thụ động nhằm giảm thiểu chi phí và mô phỏng gần hơn chỉ số tham chiếu bằng cách duy trì tỷ lệ vòng quay vốn đầu tư thấp hơn so với các quỹ sử dụng chiến lược đầu tư chủ động ..

c) Thời hạn hoạt động của quỹ (nếu có) : được tính từ ngày được UBCKNN cấp giấy thành lập quỹ và không giới hạn về thời hạn hoạt động

d) Danh mục tham chiếu (nếu có) : Danh mục chỉ số **VN DIAMOND** :

Mã cổ phiếu và tỷ trọng trong FUEVFNND tại ngày 31/12/2020 như sau:



Số thứ tự	Mã cổ phiếu	Tỷ trọng (%)
1	CTD	1.8%
2	CTG	6.1%
3	FPT	13.6%
4	GMD	5.1%
5	KDH	6.6%
6	MBB	9.1%
7	MWG	13.5%
8	NLG	2.8%
9	PNJ	9.2%
10	REE	4.3%
11	TCB	12.0%
12	TPB	3.8%
13	VPB	11.4%

e) Chính sách phân chia lợi nhuận :

-Để hạn chế tối đa chi phí phát sinh, quỹ ETF VFMVN DIAMOND sẽ không phân phối lợi nhuận.

-Toàn bộ lợi nhuận của Quỹ phát sinh trong quá trình hoạt động sẽ được tích lũy làm gia tăng giá trị tài sản ròng của Quỹ.

f) Số lượng đơn vị quỹ đang lưu hành:

Tổng số chứng chỉ Quỹ tại ngày 01/01/2020	0	ccq
Tổng số lượng chứng Quỹ phát hành thêm trong kỳ	322,900,000	ccq
Tổng số lượng chứng Quỹ mua lại trong kỳ	(11,800,000)	ccq
Tổng số lượng chứng chỉ Quỹ tại ngày 30/06/2020	311,100,000	ccq

g) Nội dung thay đổi tại Điều lệ Quỹ trong kỳ báo cáo (nếu có): không có

h) Nội dung Nghị quyết Đại hội nhà đầu tư trong kỳ báo cáo : Nghị quyết Đại hội Nhà đầu tư lần đầu năm 2020 của Quỹ ETF VFMVN DIAMOND ngày 04/05/2020 đã thông qua Ngân Hàng Giám Sát của Quỹ, Thông qua việc Đại Hội Nhà Đầu Tư ủy quyền cho Ban Đại Diện Quỹ lựa chọn tổ chức kiểm toán thực hiện soát xét báo cáo tài chính bán niên và kiểm toán báo cáo tài chính năm 2020 của Quỹ, Thông qua số lượng thành viên, thù lao và bầu cử thành viên Ban Đại Diện Quỹ (chi tiết theo file đính kèm)



VFMVN DIAMOND
ETF- Nghị quyết Đại

i) Ý kiến nhận xét của Ngân hàng giám sát về các nội dung quy định tại Điều 24 Thông tư hướng dẫn thành lập và quản lý quỹ ETF: Công ty Quản lý Quỹ đã đáp ứng đúng các quy định tại điều 24 Thông tư hướng dẫn thành lập và quản lý Quỹ ETF.

2. Báo cáo về kết quả hoạt động của quỹ

a) Thông tin về danh mục đầu tư và giá trị tài sản ròng của quỹ tại thời điểm 31/12 của 3 năm gần nhất: Quỹ được Ủy Ban Chứng Khoán nhà nước cấp giấy chứng nhận lập quỹ vào ngày 22/04/2020 theo giấy chứng nhận số 43/GCN-UBCK.

- Danh mục đầu tư của quỹ phân bố theo ngành, lĩnh vực và loại sản phẩm (cổ phiếu, trái phiếu...)
(không nêu chi tiết cả danh mục theo mã chứng khoán);

Danh mục đầu tư được phân bổ theo tài sản như sau :

Cơ cấu tài sản quỹ 31-12-2020

Danh mục chứng khoán	99.26%
Tài sản khác	0.74%
Cộng	100.00%

Danh mục đầu tư được phân bổ theo ngành như sau:

Ngành	Tỷ trọng (%)
Ngân Hàng	42.4%
Thiết Bị và Phần Cứng Công Nghệ	13.6%
Bán Lẻ	13.5%
Bất Động Sản	9.4%
Dệt May & Thiết Bị Tiêu Dùng	9.2%
Hàng Hóa Công Nghiệp	6.2%
Vận Tải	5.1%
Tiền mặt & Khác	0.7%
Tổng	100.0%

Về Giá trị tài sản ròng của quỹ :

Giá trị tài sản ròng	Tại 31/12/2020
của quỹ ETF	5,280,430,128,341
của một lô chứng chỉ quỹ ETF	1,697,341,732
của một chứng chỉ quỹ	16,973.41

- Giá trị tài sản ròng trên một đơn vị quỹ cao nhất trong kỳ báo cáo : 16,973.41 đồng
- Giá trị tài sản ròng trên một đơn vị quỹ thấp nhất trong kỳ báo cáo : 10,767.86 đồng
- Tổng lợi nhuận của quỹ, nêu chi tiết phần lợi nhuận thu được từ sự tăng trưởng giá chứng khoán (giá trị lãi vốn) và phần lợi nhuận thu được từ lợi tức chứng khoán (cổ tức, trái tức, lãi suất tiền gửi...) (giá trị thu nhập) như sau :

STT	Chỉ tiêu	Số tiền
1	Lãi do đánh giá các khoản đầu tư chưa thực hiện	985,986,627,312
2	Lợi nhuận thu được từ lợi tức chứng khoán (cổ tức, trái tức, lãi suất tiền gửi...)	28,031,859,345
3	Lợi nhuận thu được từ bán cổ phiếu	30,697,822,855
4	Tổng chi phí	(14,156,037,273)
	Tổng cộng	1,030,560,272,239

- Lợi nhuận đã phân phối trên một đơn vị quỹ (giá trị thuần và giá trị gộp) trong kỳ báo cáo, kể cả trong trường hợp chi trả bằng tiền mặt hoặc chi trả bằng đơn vị quỹ : không có
- Thời điểm phân chia lợi nhuận : không có
- Giá trị tài sản ròng trên một đơn vị quỹ trước và sau thời điểm phân chia lợi nhuận : không có
- Tỷ lệ chi phí hoạt động trên GTTSR trung bình trong kỳ (%) : 1.05%
- Tốc độ vòng quay danh mục trong kỳ/NAV trung bình trong kỳ : 14.03 %
- Thông tin về các khoản vay nợ, các hạng mục thanh toán trả sau của công ty đầu tư chứng khoán (nếu có), các giao dịch repo/reverse repo: không có

b) Chỉ tiêu về lợi nhuận của quỹ:

Tổng lợi nhuận bình quân năm của quỹ phát sinh trong kỳ báo cáo xác định :

(i) trong thời hạn 12 tháng (1 năm)	1,030,560,272,239
(ii) trong thời hạn 36 tháng (3 năm)	
(iii) trong thời hạn 60 tháng (5 năm)	

c) Các chỉ tiêu so sánh khác, bảo đảm tuân thủ nguyên tắc:

- Phương thức, nguyên tắc xác định giá trị tài sản, giá trị lợi nhuận là thống nhất, đã được công bố và được thẩm định bởi một tổ chức độc lập khác : nguyên tắc xác định giá trị tài sản của Quỹ được quy định chi tiết trong Điều lệ Quỹ và sổ tay định giá của Quỹ.
 - Dữ liệu được cung cấp bởi một tổ chức độc lập : Bảng báo giá chứng khoán được cung cấp bởi 3 Cty Chứng khoán độc lập của Quỹ và được Ban Đại diện phê duyệt hàng năm.
- d) Báo cáo phải nêu rõ khuyến cáo rằng các thông tin về kết quả hoạt động của quỹ trước đây chỉ mang tính tham khảo và không có nghĩa là việc đầu tư sẽ bảo đảm khả năng sinh lời cho nhà đầu tư.

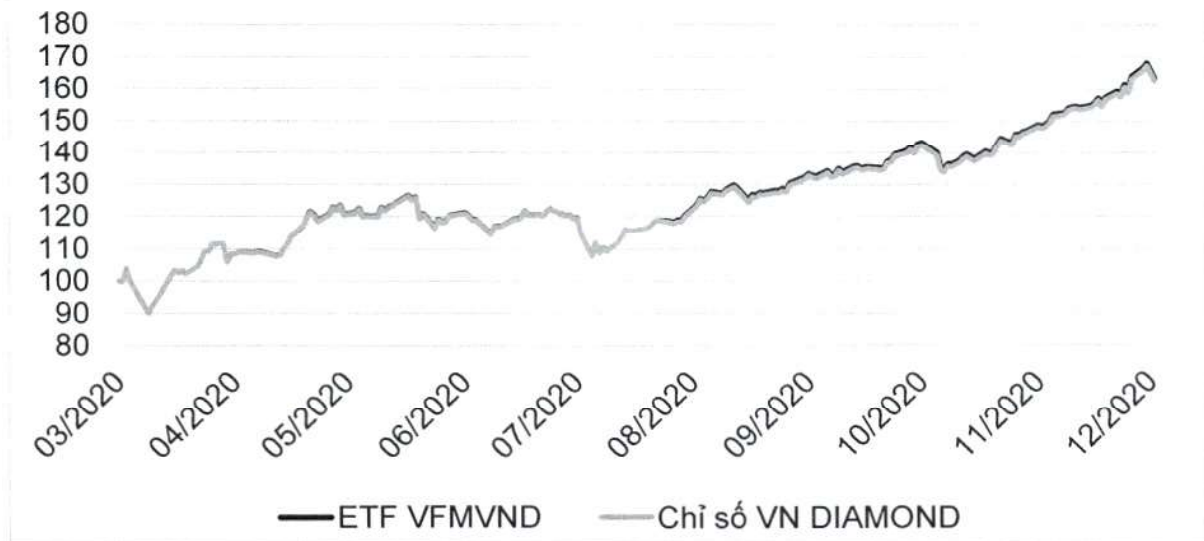
3. Báo cáo về hoạt động quản lý tài sản của Công ty quản lý quỹ

Báo cáo về hoạt động quản lý tài sản của Công ty quản lý quỹ phải bao gồm các nội dung sau:

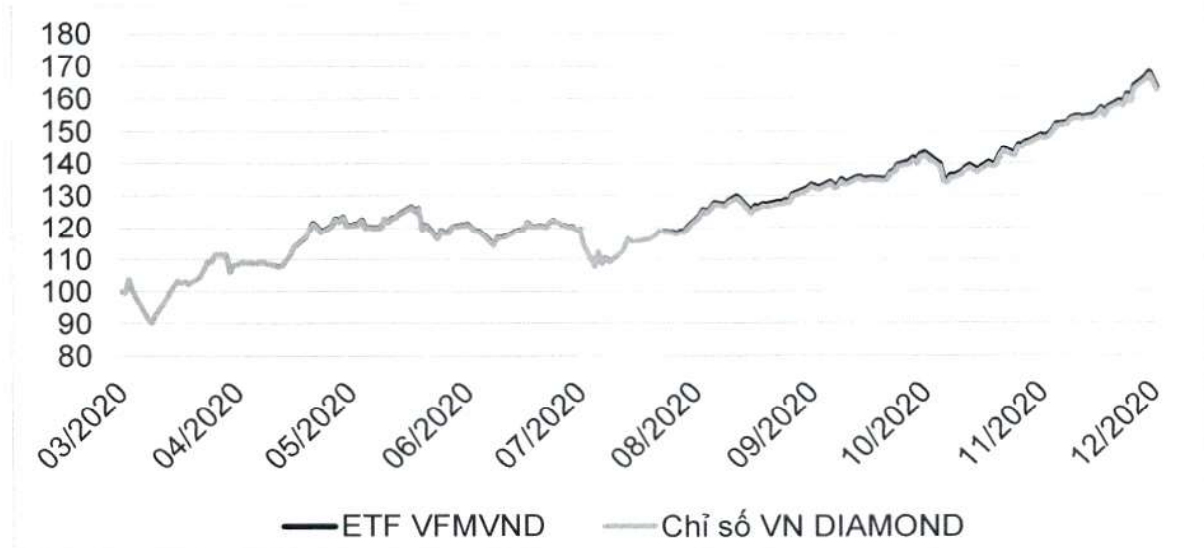
- a) Thuyết minh về việc thay đổi Công ty quản lý quỹ (nếu có) : không có
- b) Thuyết minh về việc quỹ có đạt được mục tiêu đầu tư (thuyết minh này chỉ cần thiết tại báo cáo hàng năm của quỹ) :

Mục tiêu của Quỹ là mô phỏng gần nhất kết quả hoạt động và sự biến động của chỉ số VN DIAMOND. Trong kỳ báo cáo, Quỹ đã đạt được mục tiêu đề ra khi mức sai lệch so với chỉ số tham chiếu chỉ ở mức thấp khoảng 0.57%.

c) So sánh kết quả lợi nhuận của quỹ với kết quả lợi nhuận của danh mục tham chiếu, chỉ số cơ sở công bố tại Bản cáo bạch trong cùng kỳ báo cáo (bằng đồ thị) :



d) So sánh kết quả lợi nhuận của quỹ với kết quả lợi nhuận của danh mục tham chiếu, chỉ số cơ sở công bố tại Bản cáo bạch trong khoảng thời gian năm (05) năm gần nhất, tính tới ngày báo cáo (bằng đồ thị) :



e) Mô tả chiến lược, chiến thuật đầu tư mà quỹ đã sử dụng trong kỳ báo cáo. Trường hợp có sự khác biệt giữa chiến lược, chiến thuật đầu tư thực hiện trong kỳ so với chiến lược, chiến thuật đầu tư đã

công bố tại Bản cáo bạch, thì phải bổ sung thuyết minh và đánh giá ưu, nhược điểm của chiến lược, chiến thuật đầu tư đã thực hiện trong kỳ :

Quỹ ETF VFMVN DIAMOND sử dụng chiến lược đầu tư thụ động để thực hiện mục tiêu đầu tư đã định trước. Khi danh mục chứng khoán của chỉ số tham chiếu có sự thay đổi thì Quỹ sẽ thực hiện điều chỉnh danh mục để phù hợp với danh mục của chỉ số tham chiếu về cơ cấu và tỷ trọng tài sản. Quỹ sẽ hướng đến việc có kết quả tương đồng với chỉ số tham chiếu và không thực hiện chiến lược phòng thủ khi thị trường giảm hay hiện thực hóa lợi nhuận khi thị trường được định giá quá cao. Việc đầu tư thụ động nhằm giảm thiểu chi phí và mô phỏng gần hơn chỉ số tham chiếu bằng cách duy trì tỷ lệ vòng quay vốn đầu tư thấp hơn so với các quỹ sử dụng chiến lược đầu tư chủ động.

f) Mô tả sự khác biệt về cơ cấu danh mục đầu tư của quỹ tại thời điểm báo cáo, so với danh mục đầu tư của quỹ năm liền kề năm báo cáo :

Do quỹ hoạt động dưới 1 năm nên chưa có so sánh sự khác biệt so với năm liền kề trước đó.

g) Phân tích kết quả hoạt động của quỹ dựa trên việc so sánh giá trị tài sản ròng trên một đơn vị quỹ (sau khi đã điều chỉnh phần lợi nhuận đã phân phối, nếu có) tại kỳ báo cáo này so với tại kỳ báo cáo gần nhất :

Giá trị tài sản ròng trên 1 đơn vị quỹ tại ngày 31/12/2020 của Quỹ ETF VFMVND là 16,973.41 đồng tăng khoảng 69.7% so với giá trị tài sản ròng trên 1 đơn vị quỹ tính tại ngày 23/3/2020, cùng thời gian đó chỉ số tham chiếu tăng tương ứng 68.9%.

h) Đánh giá biến động của các thị trường trong kỳ báo cáo, kể cả thị trường nước ngoài, mà quỹ đầu tư vào, thông tin về lợi nhuận đầu tư đối với từng loại tài sản: cổ phiếu, cổ phiếu blue-chip, cổ phiếu các công ty có mức vốn hóa thấp (small-cap) :

Trong 6 tháng cuối năm 2020 thị trường chứng khoán Việt Nam có nhiều khởi sắc nhờ ảnh hưởng của đại dịch Covid-19 đã được hạn chế giúp thị trường chứng khoán cuối năm tăng so với năm trước. So với cuối năm 2019, chỉ số VN-Index tăng 14.9%, các cổ phiếu có vốn hoá lớn VN30 tăng 21.8%, trong đó chỉ số VN DIAMOND trong kỳ tăng 24.7% mạnh hơn so với thị trường chung.

i) Thông tin về việc chia, tách đơn vị quỹ trong kỳ (nếu có); ảnh hưởng của việc chia tách đơn vị quỹ và giá trị tài sản ròng trên từng đơn vị quỹ (trước và sau khi chia, tách) : không có

j) Các trường hợp có ảnh hưởng tới quyền lợi của nhà đầu tư nắm giữ chứng chỉ quỹ: không có

k) Thông tin về các giao dịch với người có quyền lợi liên quan (nếu có) : không có

l) Các thông tin khác (nếu có).

4. Báo cáo về hoạt động giám sát của Ngân hàng giám sát :

Ngân hàng giám sát phải đưa ra ý kiến về sự tuân thủ quy định pháp luật, quy định tại Điều lệ quỹ, Bản cáo bạch của Công ty quản lý quỹ trong quá trình vận hành và quản lý quỹ ETF đối với các nội dung sau:

a) **Thuyết minh về việc thay đổi Ngân hàng giám sát (nếu có):** từ 22 tháng 04 năm 2020 đến ngày 31 tháng 12 năm 2020, Quỹ không thay đổi Ngân hàng giám sát.

b) **Việc đầu tư tuân thủ các hạn chế về đầu tư, hạn chế về vay theo quy định pháp luật, quy định tại Điều lệ quỹ, Bản cáo bạch :** trong quá trình giám sát hoạt động đầu tư và các giao dịch tài sản của quỹ ETF VFMVN DIAMOND, Công ty Cổ Phần Quản Lý Quỹ Đầu Tư Dragon Capital Việt Nam (DCVFM) đã tuân thủ các giới hạn về hạn mức đầu tư được quy định tại các văn bản pháp luật chứng khoán liên quan hiện hành, Điều lệ quỹ, Bản cáo bạch.

Từ ngày 22 tháng 04 năm 2020 đến ngày 31 tháng 12 năm 2020, Quỹ không có bất kỳ hợp đồng vay và cho vay.

c) **Việc xác định giá, đánh giá tài sản ròng của Quỹ:** việc xác định giá trị tài sản ròng của Quỹ đã tuân thủ theo quy định pháp luật, quy định tại Điều lệ quỹ, Bản cáo bạch và các văn bản pháp luật có liên quan.

d) **Việc phát hành bổ sung chứng chỉ quỹ, mua lại chứng chỉ quỹ:** việc phát hành bổ sung chứng chỉ quỹ, mua lại chứng chỉ quỹ được tuân thủ theo quy định pháp luật liên quan hiện hành, quy định tại Điều lệ quỹ, Bản cáo bạch.

Cho đến ngày 31/12/2020, Quỹ đã thực hiện:

- Chào bán chứng chỉ Quỹ ra công chúng (IPO) với khối lượng 10,200,000 chứng chỉ Quỹ với tổng giá trị phát hành theo mệnh giá là 102,000,000,000 đồng.
- Phát hành thêm chứng chỉ Quỹ: phát hành thêm 312,700,000 chứng chỉ Quỹ với tổng giá trị phát hành theo mệnh giá là 3,127,000,000,000 đồng.
- Mua lại chứng chỉ Quỹ: mua lại 11,800,000 chứng chỉ Quỹ với tổng giá trị theo mệnh giá là 118,000,000,000 đồng

e) **Việc phân chia lợi nhuận của quỹ:** từ ngày 22/04/2020 đến ngày 31/12/2020, Quỹ không thực hiện phân phối lợi nhuận cho nhà đầu tư.

5. Báo cáo về hoạt động ủy quyền

Công ty quản lý quỹ phải lập báo cáo đánh giá chất lượng dịch vụ cung cấp bởi các tổ chức khác (bên nhận ủy quyền), như dịch vụ đại lý chuyển nhượng, dịch vụ quản trị quỹ, dịch vụ xác định giá trị tài sản ròng...với các nội dung sau:

a) Chi phí phải trả cho bên nhận ủy quyền so với lợi nhuận, thu nhập, tổng chi phí hoạt động của quỹ:


Chi tiêu	Tỷ lệ so với lợi nhuận	Tỷ lệ so với chi phí hoạt động	Tỷ lệ so với thu nhập
Chi phí dịch vụ đại lý chuyển nhượng	0.00%	0.30%	0.15%
Chi phí dịch vụ Quản trị Quỹ	0.03%	2.20%	1.11%

b) Các ảnh hưởng (nếu có) của hoạt động ủy quyền tới lợi nhuận, mức độ rủi ro của quỹ : Chỉ làm tăng chi phí nhưng không đáng kể , hạn chế tối thiểu mức độ rủi ro ảnh hưởng đến hoạt động của Quỹ

c) Tổng chi phí các hoạt động ủy quyền phải trả cho bên nhận ủy quyền (trường hợp bên nhận ủy quyền cung cấp nhiều dịch vụ cho công ty quản lý quỹ):

Stt	Chỉ tiêu	Số tiền
1	Chi phí dịch vụ Đại lý chuyên nhượng	42,048,387
2	Chi phí dịch vụ Quản trị quỹ	311,812,823

d) Đánh giá khả năng duy trì hệ thống kiểm soát nội bộ, quản trị rủi ro, tính bảo mật, hạ tầng cơ sở vật chất kỹ thuật, hệ thống dự phòng nóng, hệ thống dự phòng thảm họa... của bên nhận ủy quyền, bảo đảm hoạt động ủy quyền được thực hiện thông suốt, không gây ảnh hưởng tới hoạt động đầu tư của nhà đầu tư : Tốt

Tổng Giám đốc Công ty quản lý quỹ 



Ông Beat Schurch

